



華南金融集團

華南期貨股份有限公司 (107)金管期總字第002號

台北市民生東路四段54號3樓之9 TEL:(02)2718-0000 FAX:(02)2546-3708

3F, No. 54 Ming Sheng East Road Sec. 4, Taipei, TAIWAN

台指期貨 2018年11月21日 星期三 收盤日報

● 法人動態：

台股現貨買賣起					個股貢獻點數前十名		個股貢獻點數後十名					
單位：億	買進	賣出	合計	累計本月至今								
外資及陸資	310.11	307.68	2.43	95.23	台積電	9.73	台塑化	-10.72				
投信	10.58	12.21	-1.62	3.44	國巨	3.02	南亞	-2.68				
自營商	73.23	61.34	11.90	-63.58	華新科	1.55	鴻海	-2.08				
合計	393.50	380.46	13.04	34.70	大立光	1.51	可成	-1.88				
11/20融資	36.45	29.08	7.37	今日 1246.10	華碩	1.39	台泥	-1.82				
11/20融券	31040	34074	3034	餘額 609115	亞德客-KY	0.85	台塑	-1.67				
單位：口	多		空		富邦金	0.77	日月光投控	-1.62				
台指期前十大市場佔比	61.0%		59.0%		遠傳	0.73	聯發科	-1.19				
電子期前十大市場佔比	72.0%		73.7%		聚陽	0.63	中鋼	-1.18				
金融期前十大市場佔比	79.8%		58.1%		儒鴻	0.57	台化	-1.10				
非金電期前十大市場佔	99.1%		100.0%		前十名合計	20.75	後十名合計	-25.95				
期貨未平倉	台指期		電子期		金融期		非金電期		台指選擇權(買權)		台指選擇權(賣權)	
多空淨額	未平倉	增減	未平倉	增減	未平倉	增減	未平倉	增減	未平倉	增減	未平倉	增減
外資及陸資	41634	2307	845	-229	-464	-175	-18	29	13074	-21851	-25235	-19899
投信	-29391	-6	39	-7	13	-4	1	-2	-257	297	430	-351
自營商	-229	-2655	162	409	16	-147	15	-30	-20402	55182	13777	-9957

● 觀盤重點提示

選擇權籌碼：今日未平倉p/c ratio為 1.28，較前日增加 0.32，成交量p/c ratio為 1.14，較前日增加 0.17；近月買權最大未平倉量集中在 10200 履約價序列，賣權最大未平倉量集中在 9200 履約價序列。

期現貨籌碼：[1]現貨三大法人今日合計買起 13.04 億元，其中外資買起 2.43 億元。[2]期貨外資今日淨部位多單留倉 41634 口，較前日增加 2307 口淨多單，投信淨空單留倉 29391 口，自營商淨空單留倉 229 口。

盤勢分析：昨日美股道瓊指數大跌超過550點，台股今日早盤直接跳空開低，不過靠近選舉，權值股護盤跡象明顯，加上以中小型股為主的權買指數，吹起反彈的號角，台股今日就在內外資一起響應選舉行情下，終場收小跌 2.47 點，收在 9741 點，成交量 1012 億元。相較於加權指數跌破所有均線支撐，以中小型股為主的權買指數仍站在5日線之上，顯示目前中小型股比權值股更獲資金青睞。

台股在九合一大選剩下2個交易日之際，短線上受到國際情勢影響，但前低9616點可望具有支撐，等待大選結果出爐，市場人氣回籠後，台股方向才會進一步明朗。

● 台指期貨收盤行情

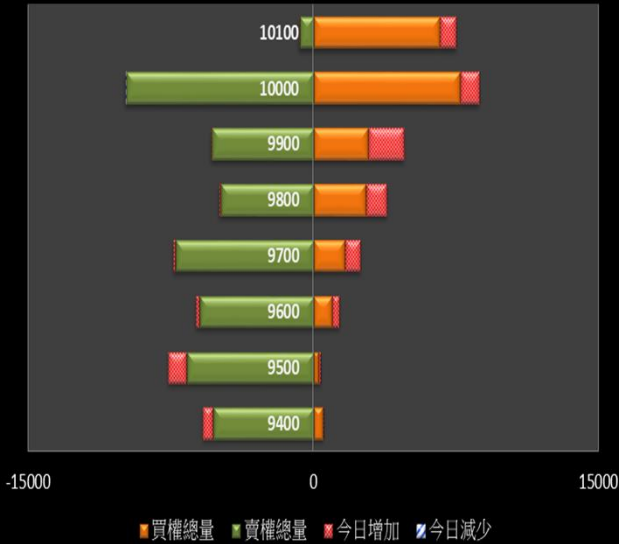
簡稱	收盤價	最高價	最低價	漲跌	價差(%)	成交量	委買均量	委賣均量	成交均量	OI
加權指數	9741.52	9753.69	9632.47	-2.47		1013億	2.50	1.25	4.65	
11月台指期	9743	9760	9624	11.00	0.02	73424	2.13	2.21	2.21	30094
12月台指期	9729	9736	9604	18.00	-0.13	73943	2.25	2.15	2.74	83170
11月小台指	9742	9760	9623	10.00	0.00	78859	1.92	1.85	1.81	8089
12月小台指	9730	9736	9604	19.00	-0.12	53485	1.78	1.60	2.08	20091
電子指數	381.14	381.86	374.67	1.23		703億				
12月電子期	381.30	382.15	374.40	0.20	0.04	2051	1.61	2.37	1.11	2420
01月電子期	380.80	381.00	373.00	-	-0.09	2189	3.83	2.00	-	2420
金融指數	1235.96	1236.59	1228.37	-2.13		45億				
11月金融期	1235.60	1235.60	1224.40	-3.40	-0.03	1298	1.38	1.38	1.26	1007
12月金融期	1235.00	1236.00	1224.60	-4.00	-0.08	1835	1.35	1.47	1.36	2261
摩台指	358.50	359.00	353.49	0.03						
11月摩台指	358.40	358.70	353.40	-0.50	-0.03	41211	-	-	2.15	162809
12月摩台指	358.10	358.10	353.40	1.80	-0.11	223	-	-	2.97	3503

<本文僅供參考，並不做任何獲利保證。>

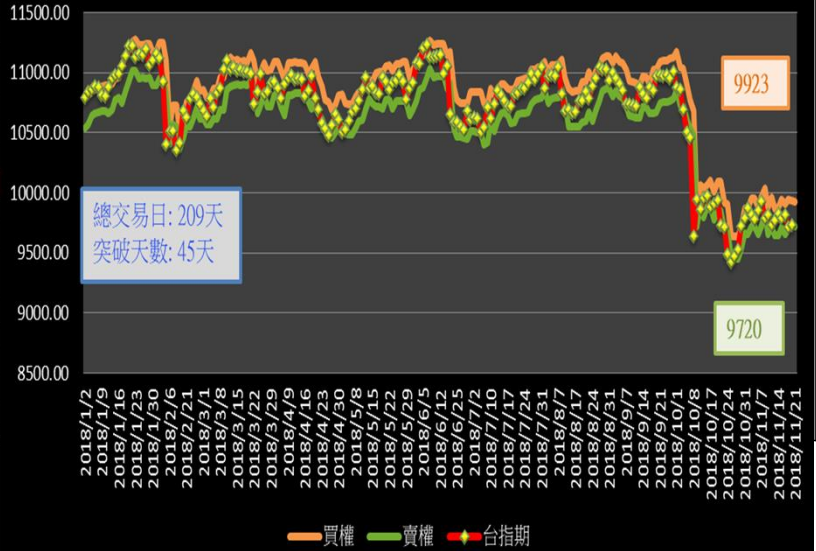


台指選擇權未平倉解析

近月選擇權未平倉分佈圖



近月選擇權未平倉(加權平均法)一壓力支撐圖



國際指數/商品期貨/外匯行情

國際股市月績效表現



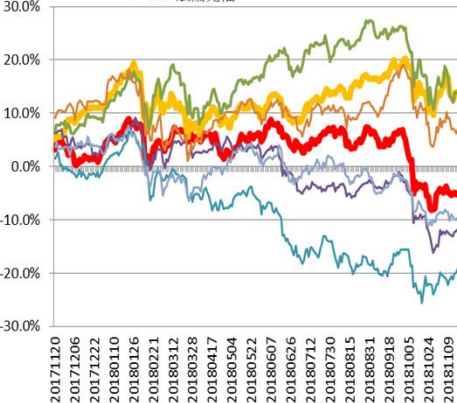
國際外匯月績效表現



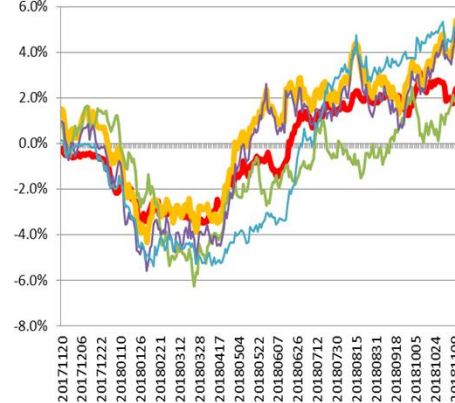
國際商品期貨月績效表現



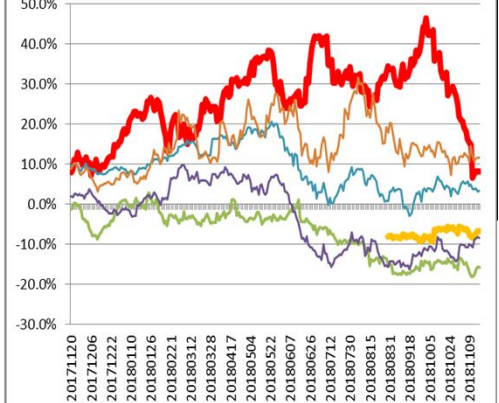
年漲幅



年漲幅



年漲幅



<本文僅供參考，並不做任何獲利保證。>